



Procafecol S.A.

Informe Periódico

Segundo Trimestre 2023

Informe Periódico Trimestral

Segundo Trimestre 2023

Datos de identificación básica del emisor	
Nombre o razón social:	Promotora de Café Colombia S.A.
Ciudad de domicilio principal:	Bogotá D.C., Colombia
Dirección del domicilio principal:	Calle 73 # 8-13 Torre A piso 3

Emisión de valores vigentes	
Clase de valor:	Ordinarias
Sistema de negociación:	Extrabursátil (Cerrado)
Bolsas de valores en que están listados los valores, si aplica:	No aplica
Monto de la emisión:	Veinte mil millones de pesos (COP \$20.000.000)
Monto colocado:	Veinte mil millones de pesos (COP \$20.000.000)
Saldo pendiente por colocar, si aplica:	No aplica

Tabla de Contenido

1.	Glosario.....	3
2.	Informe periódico trimestral	4
2.1.	Situación Financiera	4
2.2.	Cambio material que haya sucedido en los estados financieros del emisor	10
3.	Comentarios y análisis de la administración sobre los resultados de la operación y la situación financiera del emisor, en relación con los resultados reportados en los estados financieros trimestrales	10
3.1.	Variaciones materiales en la situación financiera del emisor, en comparación con el mismo trimestre reportado para el ejercicio anterior.....	11
3.2.	Variaciones materiales en los resultados de las operaciones del emisor, en comparación con el mismo trimestre reportado para el ejercicio anterior.....	11
3.3.	Análisis cuantitativo y/o cualitativo del riesgo de mercado al que está expuesto el emisor como consecuencia de sus inversiones y actividades sensibles a variaciones de mercado, siempre que dicho riesgo sea material para el trimestre reportado.....	12
4.	Descripción de las variaciones materiales que se hayan presentado en los riesgos a los que está expuesto el emisor, diferentes al riesgo de mercado, y los mecanismos implementados para mitigarlos	12
5.	Cambio material que se haya presentado en las prácticas, procesos, políticas e indicadores implementados por el emisor en relación con los criterios ambientales, sociales y de gobierno corporativo	13
6.	Cambios materiales de la información reportada en el capítulo de análisis de Gobierno Corporativo del último informe periódico de fin de ejercicio.....	14
7.	Anexo – Estados Financieros Consolidados.....	16

1. Glosario

ATL (Above The Line): actividades de comunicación y de promoción en medios masivos como televisión, prensa, radio, etc..

Back office: también llamado back, es el grupo de colaboradores de Procafécol S.A. que ocupan roles y/o funciones que no requieren relacionarse directamente con los consumidores. P. ej.: área de contabilidad, servicios administrativos, entre otros.

BTL (Below The Line): actividades de comunicación y de promoción en medios dirigidos a clientes y consumidores, como activaciones en punto de venta, volantes, artículos de marca, entre otros.

Café en grano: etapa del fruto del café después de haber sido recolectado, lavado y tostado.

Café liofilizado: café soluble producto de la liofilización, que es el proceso ideal para conservar los atributos de sabor, aroma y perfecto balance del café, y que consiste en congelar el extracto líquido de café.

Café molido: estado del café posterior al proceso de tuestión y de molienda, listo para proceder a la preparación de la bebida.

Café Pergamino Seco (CPS): producto del beneficio del grano, el cual se obtiene después de quitarle la cáscara y el mucílago, lavarlo y secarlo hasta una humedad del 12%. También se refiere al nombre del café que comercializa el caficultor al interior del país.

Café verde: estado del grano de café, al cual también se le conoce en ciertos países como “café oro”, “semilla” o “almendra”. Se obtiene después de la remoción del pergamino como resultado del proceso de trilla. El café verde es el insumo básico para la elaboración del café tostado, el soluble y los extractos de café, y es la forma más común en la que es exportado a otros países.

Canales: conjunto de medios de venta a través de los cuales Procafécol S.A. presenta sus productos y servicios a los consumidores, tales como tiendas (propias y franquicias), consumo masivo (tradicional y moderno), institucional y plataformas de comercio electrónico (e-commerce).

E-commerce: plataformas de comercio electrónico.

FDA (Food and Drug Administration): Administración de Alimentos y Medicamentos de los Estados Unidos.

FoNC: Fondo Nacional del Café.

Front office: también llamado front, es el grupo de colaboradores de Procafécol S.A. que ocupan roles y/o funciones que requieren relacionarse directamente con los consumidores. P. ej.: área de operaciones, servicio al cliente, entre otros.

Holding: sociedad financiera que controla la mayoría de acciones de un grupo empresarial.

Joint venture: acuerdos de colaboración o asociación entre empresas con un objetivo común y riesgo compartido.

LAFTPADM: Lavado de Activos, Financiación del Terrorismo y Proliferación de Armas de Destrucción Masiva.

PIB: Producto Interno Bruto, es la medida estándar del valor agregado creado mediante la producción de bienes y servicios en un país durante un periodo determinado¹.

POS (Point of Sale): punto de venta.

PR value (Valor de relaciones públicas): rentabilidad o retorno de inversión de una campaña de relaciones públicas ejecutada.

Sell In: ventas de Procafécol S.A. a clientes como grandes superficies, cadenas de consumo masivo y distribuidores, entre otros (por mayor).

Sell Out: ventas realizadas por clientes de Procafécol S.A., como grandes superficies, cadenas de consumo masivo y distribuidores, entre otros, a consumidores o cliente final (al detal).

Single Serve: Categoría de producto cuya presentación contiene un volumen de contenido equivalente a una monodosis para consumo (individual, una servida).

TAT (Tienda a tienda): canal de mercado, también conocido como ‘canal tradicional’, conformado por tiendas de barrio, autoservicios independientes, cafeterías, entre otros establecimientos de este tipo.

TTL (Through The Line): actividades de comunicación y promoción transversales entre ATL y BTL.

Wholesale: venta de productos en grandes volúmenes a bajo costo.

¹ OCDE <https://www.oecd.org/espanol/estadisticas/pib-espanol.htm>

2. Informe periódico trimestral

2.1. Situación Financiera

PROMOTORA DE CAFE COLOMBIA S.A. – PROCAFECOL S.A.
ESTADOS DE SITUACIÓN FINANCIERA INTERMEDIOS SEPARADOS CONDENSADOS
AL 30 DE JUNIO DE 2023 Y 31 DE DICIEMBRE DE 2022.
(En miles de pesos colombianos)



	NOTA	Al 30 de junio de 2023	Al 31 de diciembre de 2022
ACTIVO			
ACTIVO CORRIENTE			
Efectivo y equivalentes de efectivo		8.598.506	7.502.783
Cuentas comerciales por cobrar y otras cuentas por cobrar, neto	5	45.774.367	41.749.142
Cuentas por cobrar partes relacionadas y asociadas	6	4.828.682	1.390.989
Inventarios	7	79.902.719	85.309.962
Activos por impuestos corrientes	8	18.739.618	13.190.861
Otros activos	9	2.869.153	1.606.842
TOTAL ACTIVO CORRIENTE		160,713,045	150,750,579
ACTIVO NO CORRIENTE			
Cuentas por cobrar partes relacionadas y asociadas	6	13.180.296	14.461.745
Propiedad, planta y equipo, neto	10	61.414.207	63.018.321
Activos por derecho de uso, neto	11	61.900.012	50.601.394
Otros activos intangibles, neto	12	68.084	103.009
Inversiones en subsidiarias		1.536.019	1.295.485
Inversiones en asociadas		4.634.756	4.634.756
Otros activos financieros		9.643.080	9.643.080
Activos por impuestos diferidos, neto	8	3.472.697	4.266.723
TOTAL ACTIVO NO CORRIENTE		155,849,151	148,024,513
TOTAL ACTIVO		316,562,196	298,775,092
PASIVO			
PASIVO CORRIENTE			
Obligaciones financieras	13	76.516.253	51.621.687
Cuentas comerciales por pagar y otras cuentas por pagar	14	65.981.358	86.272.232
Cuentas por pagar partes relacionadas y asociadas	6	3.046.928	5.410.878
Beneficios a los empleados		11.838.532	11.549.815
Pasivos por impuestos corrientes	8	4.897.845	2.128.545
Pasivos financieros por arrendamientos	11	20.211.500	17.323.119
Ingreso diferido	15	3.323.294	2.494.290
TOTAL PASIVO CORRIENTE		185,815,710	176,800,566
PASIVO NO CORRIENTE			
Obligaciones financieras	13	29.969.297	36.583.013
Cuentas por pagar partes relacionadas y asociadas	6	15.671.497	15.657.458
Pasivos financieros por arrendamientos	11	47.086.769	39.617.366
TOTAL PASIVO NO CORRIENTE		92,727,563	91,857,837
TOTAL PASIVO		278,543,273	268,658,403
PATRIMONIO			
Capital social		87.938.480	87.938.480
Prima de emisión		35.425.569	35.425.569
Resultados acumulados		(85.345.126)	(93.484.619)
Otro resultado integral		-	237.259
TOTAL PATRIMONIO		38,018,923	30,116,689
TOTAL PASIVO Y PATRIMONIO		316,562,196	298,775,092

Las notas adjuntas son parte integral de los estados financieros.


 PEDRO ANTONIO GARCÍA MONCAYO
 Representante Legal


 ADRIANA MARÍA SALAZAR PÉREZ
 Contador Público
 Tarjeta Profesional No.132626-T


 STEPHANY ANDREA MARIÑO PÉREZ
 Revisor Fiscal
 Tarjeta Profesional No. 180164-T
 Designada por Ernst & Young Audit S.A.S.
 (Véase mi informe del 11 de agosto de 2023)

PROMOTORA DE CAFE COLOMBIA S.A. - PROCAFECOL S.A.
ESTADOS DE RESULTADOS INTEGRALES INTERMEDIOS SEPARADOS CONDENSADOS
POR LOS PERÍODOS COMPRENDIDOS ENTRE EL 01 DE ENERO Y EL 30 DE JUNIO DE 2023 Y 2022.
 (En miles de pesos colombianos)



		Por el periodo de seis meses terminado el 30 de junio de		Por el periodo de tres meses terminado al 30 de junio de	
		2023	2022	2023	2022
Ingresos de actividades ordinarias	16	342.831.711	245.539.264	172.174.472	132.545.690
Costos de ventas	17	(156.206.904)	(113.222.669)	(78.216.142)	(62.616.104)
GANANCIA BRUTA		186.624.807	132.316.595	93.958.330	69.929.586
Gastos por beneficios a empleados	18	(60.829.935)	(41.765.006)	(31.423.202)	(21.668.440)
Gastos de administración	19	(15.569.416)	(11.542.703)	(8.196.401)	(5.736.300)
Gastos de ventas	20	(81.745.411)	(61.760.444)	(41.309.506)	(32.098.700)
Otros ingresos	21	10.711.983	6.351.023	6.351.016	2.947.111
Otros gastos	22	(10.909.971)	(6.692.695)	(6.448.179)	(2.952.007)
GANANCIA POR ACTIVIDADES DE OPERACIÓN		28.282.057	16.906.770	12.932.058	10.421.250
Ganancias (pérdidas) que surgen de la baja en cuentas de activos financieros medidos al costo amortizado	23	-	459.306	-	-
Ingresos financieros	24	550.673	430.339	(56.774)	330.999
Costos financieros	25	(15.247.555)	(9.594.555)	(8.101.027)	(5.824.861)
Participación en las ganancias (pérdidas) de subordinadas y asociadas contabilizadas utilizando el método de la participación patrimonial	26	240.534	(591.689)	330.558	(32.840)
GANANCIA ANTES DE IMPUESTO A LA RENTA		13.825.709	7.610.171	5.104.815	4.894.548
MENOS GASTO POR IMPUESTO A LA RENTA	8	(5.686.216)	(4.477.014)	(1.834.661)	(2.913.847)
Corriente		(4.892.190)	(1.057.176)	(1.672.508)	(625.071)
Diferido		(794.026)	(3.419.838)	(162.153)	(2.288.776)
GANANCIA DEL EJERCICIO		8.139.493	3.133.157	3.270.154	1.980.701
OTRO RESULTADO INTEGRAL:					
Coberturas de flujo de efectivo	27	(237.259)	565.926	(181.736)	161.233
RESULTADO INTEGRAL TOTAL		7.902.234	3.699.083	3.088.418	2.141.934

Las notas adjuntas son parte integral de los estados financieros.


 PEDRO ANTONIO GARCÍA MONCAYO
 Representante Legal


 ADRIANA MARIA SALAZAR PÉREZ
 Contador Público
 Tarjeta Profesional No.132626-T



 STEPHANY ANDREA MARIÑO PEREZ
 Revisor Fiscal
 Tarjeta Profesional No. 180164-T
 Designada por Ernst & Young Audit S.A.S
 (Vease mi informe del 11 de agosto de 2023.)

PROMOTORA DE CAFE COLOMBIA S.A. - PROCAFECOL S.A.
ESTADOS DE CAMBIOS EN EL PATRIMONIO INTERMEDIOS SEPARADOS CONDENSADOS
POR LOS PERÍODOS TERMINADOS EL 30 DE JUNIO DE 2023 Y 2022.
 (En miles de pesos colombianos)



	Resultados acumulados						
	Capital social	Prima de emisión	Resultados de ejercicios anteriores	Ajuste aplicación por primera vez NCIF	Total resultados acumulados	Otro resultado integral	Total
SALDOS AL 31 DE DICIEMBRE DE 2021	87.938.480	35.425.569	(89.152.837)	(7.233.630)	(96.386.467)	(547.700)	26.429.882
Ganancia del ejercicio	-	-	3.133.157	-	3.133.157	-	3.133.157
Otro resultado integral	-	-	-	-	-	565.926	565.926
SALDOS AL 30 DE JUNIO DE 2022	87.938.480	35.425.569	(86.019.680)	(7.233.630)	(93.253.310)	18.226	30.128.965
SALDOS AL 31 DE DICIEMBRE DE 2022	87.938.480	35.425.569	(86.250.989)	(7.233.630)	(93.484.619)	237.259	30.116.689
Ganancia del ejercicio	-	-	8.139.493	-	8.139.493	-	8.139.493
Otro resultado integral	-	-	-	-	-	(237.259)	(237.259)
SALDOS AL 30 DE JUNIO DE 2023	87.938.480	35.425.569	(78.111.496)	(7.233.630)	(85.345.126)	-	38.018.923

Las notas adjuntas son parte integral de los estados financieros.


 PEDRO ANTONIO GARCÍA MONCAYO
 Representante Legal


 ADRIANA MARIA SALAZAR PÉREZ
 Contador Público
 Tarjeta Profesional No.132626-T


 STEPHANY ANDREA MARIÑO PEREZ
 Revisor Fiscal
 Tarjeta Profesional No.180164-T
 Designada por Ernst & Young Audit S.A.S
 (Vease mi informe del 11 de agosto de 2023.)


PROMOTORA DE CAFE COLOMBIA S.A. - PROCAFECOL S.A.
ESTADOS DE FLUJOS DE EFECTIVO INTERMEDIOS SEPARADOS CONDENSADOS - (Método Directo)
POR LOS PERÍODOS COMPRENDIDOS ENTRE EL 01 DE ENERO Y EL 30 DE JUNIO DE 2023 Y 2022.
 (En miles de pesos colombianos)




	Al 30 de junio 2023	Al 30 de junio 2022
FLUJOS DE EFECTIVO DE LAS ACTIVIDADES DE OPERACIÓN:		
Cobros procedentes de las ventas de bienes y prestación de servicios	331.466.424	237.159.424
Otros cobros por actividades de operación	533.202	-
Pagos a proveedores por el suministro de bienes y servicios	(247.605.969)	(173.610.122)
Pagos a y por cuenta de los empleados	(61.791.107)	(42.699.773)
Otros pagos por actividades de operación	(3.779.189)	(1.539.327)
Intereses pagados	(8.956.760)	(3.446.987)
Impuestos a las ganancias Pagados	(7.671.647)	669.443
Flujos netos de efectivo provisto por actividades de operación	2.194.954	16.532.658
FLUJOS DE EFECTIVO DE LAS ACTIVIDADES DE INVERSIÓN:		
Importes procedentes de la venta de propiedades, planta y equipo	-	19.565
Intereses recibidos	162.318	51.320
Dividendos recibidos	608.081	120.096
Compras de otros activos a largo plazo	(3.122.680)	(1.885.945)
Compras de propiedades, planta y equipo	(4.418.602)	(5.136.353)
Compras de activos intangibles	(35.269)	(2.509)
Cobros procedentes del reembolso de anticipos y préstamos concedidos a terceros	1.458.997	-
Flujos netos de efectivo utilizados en actividades de inversión	(5.347.155)	(6.833.826)
FLUJOS DE EFECTIVO DE LAS ACTIVIDADES DE FINANCIAMIENTO:		
Importes procedentes de préstamos	35.489.844	22.606.245
Reembolsos de préstamos	(16.236.765)	(11.942.746)
Pagos de pasivos por arrendamientos financieros	(15.005.155)	(12.483.707)
Flujos netos de efectivo provisto por (utilizados en) actividades de financiamiento	4.247.924	(1.820.208)
EFFECTIVO Y EQUIVALENTES DE EFECTIVO:		
INCREMENTO NETO EN EFECTIVO Y EQUIVALENTES DE EFECTIVO	1.095.723	7.878.624
SALDOS AL COMIENZO DEL PERÍODO	7.502.783	6.490.273
SALDOS AL FINAL DEL PERÍODO	8.598.506	14.368.897

Las notas adjuntas son parte integral de los estados financieros.


 PEDRO ANTONIO GARCÍA MONCAYO
 Representante Legal


 ADRIANA MARIA SALAZAR PÉREZ
 Contador Público
 Tarjeta Profesional No.132626-T


 STEPHANY ANDREA MARIÑO PEREZ
 Revisor Fiscal
 Tarjeta Profesional No. 180164 -T
 Designada por Ernst & Young Audit S.A.S
 (Vease mi informe del 11 de agosto de 2023)



**Building a better
working world**

Informe de Revisión de Información Financiera Intermedia

Señores:

A la Asamblea de Accionistas de
Promotora de Café Colombia S.A.

Introducción

He revisado los estados financieros intermedios separados condensados adjuntos de Promotora de Café Colombia S.A., que comprenden el estado de situación financiera intermedia separada condensada al 30 de junio de 2023 y los correspondientes estados intermedios separados condensados de resultados integrales, de cambios en el patrimonio y de flujos de efectivo por el período de seis meses terminado en esa fecha; y otras notas explicativas. La Administración de la Compañía es responsable por la preparación y correcta presentación de esta información financiera intermedia separada, de acuerdo con las Normas de Contabilidad y de Información Financiera aceptadas en Colombia. Mi responsabilidad es emitir una conclusión sobre este reporte de información financiera intermedia separada, fundamentada en mi revisión.

Alcance de la revisión

He efectuado mi revisión de acuerdo con la norma internacional de trabajos de revisión 2410 Revisión de información financiera intermedia realizada por el auditor independiente de la entidad aceptada en Colombia. Una revisión de la información financiera a una fecha intermedia consiste principalmente en hacer indagaciones con el personal de la Compañía responsable de los asuntos financieros y contables; y en aplicar procedimientos analíticos y otros procedimientos de revisión. El alcance de una revisión es sustancialmente menor al examen que se practica a los estados financieros al cierre del ejercicio, de acuerdo con normas internacionales de auditoría aceptadas en Colombia, y, en consecuencia, no me permite obtener una seguridad de que hayan llegado a mi conocimiento todos los asuntos importantes que pudieran haberse identificado en una auditoría. En consecuencia, no expreso una opinión de auditoría.

Conclusión

Como resultado de mi revisión, no ha llegado a mi conocimiento ningún asunto que me haga pensar que la información financiera intermedia separada condensada adjunta no presenta razonablemente, en todos los aspectos significativos, la situación financiera de Promotora de Café Colombia S. A. al 30 de junio de 2023, los resultados de sus operaciones y sus flujos de efectivo por el período de seis meses terminado en esa fecha, de acuerdo con las Normas de Contabilidad y de Información Financiera aceptadas en Colombia.

Ernst & Young Audit S.A.S.
Bogotá D.C.
Carrera 11 No 98 - 07
Edificio Pijao Green Office
Tercer Piso
Tel: +57 (801) 484 7000
Fax: +57 (801) 484 7474

Ernst & Young Audit S.A.S.
Medellín – Antioquia
Carrera 43A No. 3 Sur-130
Edificio Milla de Oro
Torre 1 – Piso 14
Tel: +57 (804) 389 8400
Fax: +57 (804) 389 8484

Ernst & Young Audit S.A.S.
Cali – Valle del Cauca
Avenida 4 Norte No. 8N – 81
Edificio Siglo XXI
Oficina 502-510
Tel: +57 (802) 485 8280
Fax: +57 (802) 861 8007

Ernst & Young Audit S.A.S.
Barranquilla - Atlántico
Calle 77B No 59 – 81
Edificio Centro Empresarial
Las Américas II Oficina 311
Tel: +57 (805) 385 2201
Fax: +57 (805) 389 0580



**Building a better
working world**

Otra información

Los formatos que serán transmitidos a la Superintendencia Financiera de Colombia (SFC) han sido revisados por mí, previo a la firma digital de los mismos en formato XBRL y PDF, de acuerdo con la Circular 038 de 2015 y sus modificatorias. La información contenida en los mencionados formatos es concordante con la información financiera intermedia adjunta al presente informe, la cual fue tomada de los libros de contabilidad de la Compañía.



Stephany Andrea Mariño Pérez

Revisor Fiscal

Tarjeta Profesional 180164-T

Designada por Ernst & Young Audit S.A.S. TR-530

Bogotá, Colombia
11 de agosto de 2023

Ernst & Young Audit S.A.S.
Bogotá D.C.
Carrera 11 No 98 - 07
Edificio Pijao Green Office
Tercer Piso
Tel: +57 (801) 484 7000
Fax: +57 (801) 484 7474

Ernst & Young Audit S.A.S.
Medellín – Antioquia
Carrera 43A No. 3 Sur-130
Edificio Milla de Oro
Torre 1 – Piso 14
Tel: +57 (804) 369 8400
Fax: +57 (804) 369 8484

Ernst & Young Audit S.A.S.
Cali – Valle del Cauca
Avenida 4 Norte No. 6N – 61
Edificio Siglo XXI
Oficina 502-510
Tel: +57 (802) 485 6280
Fax: +57 (802) 661 8007

Ernst & Young Audit S.A.S.
Barranquilla - Atlántico
Calle 77B No 59 – 61
Edificio Centro Empresarial
Las Américas II Oficina 311
Tel: +57 (805) 385 2201
Fax: +57 (805) 389 0580

2.2. Cambio material que haya sucedido en los estados financieros del emisor

No se presentaron hechos relevantes desde el 30 de junio de 2023 al 11 de agosto de 2023 que puedan afectar de manera significativa la situación financiera de la Compañía reflejada en los estados financieros con corte al 30 de junio de 2023.

3. Comentarios y análisis de la administración sobre los resultados de la operación y la situación financiera del emisor, en relación con los resultados reportados en los estados financieros trimestrales

Comentarios de la gerencia de Procafecol S.A. para el primer semestre de 2023

Al cierre del primer semestre de 2023, los ingresos por actividades ordinarias de Procafecol S.A. registraron un crecimiento del 40% frente al mismo periodo del año anterior.

- A junio de 2023, los ingresos por actividades ordinarias de Procafecol S.A. ascendieron a \$342.832 millones de pesos.
- La ganancia por actividades de operación fue de \$28.282 millones de pesos.
- El resultado del ejercicio fue de \$8.139 millones de pesos, \$5.006 millones de pesos más que el resultado a junio de 2022.

Para el primer semestre de 2023 las proyecciones de crecimiento económico presentan una mejora leve con respecto a lo que se anticipaba al comienzo del año. Según el último reporte del Fondo Monetario Internacional (FMI) de julio, se espera que la economía mundial tenga un crecimiento del 3% para 2023, +0,2 puntos porcentuales con respecto al informe de abril. A pesar de lo anterior, con respecto al 2022 se identifica desaceleración de 0,5 puntos porcentuales, producto de la política monetaria restrictiva adoptada por los bancos centrales para mitigar el incremento de la inflación, la cual se estima será del 6,8% al cierre de este año, +3,3 puntos porcentuales sobre los niveles prepandemia. Las tensiones en el sector financiero que generaron pánico en el mercado a comienzos del 2023 se han disipado tras el acuerdo para incrementar el techo de deuda de Estados Unidos y las medidas adoptadas para contener los efectos de la turbulencia bancaria en Estados Unidos y Suiza. No obstante, aún persiste el riesgo de que surjan tensiones financieras en un contexto de incremento en los costos de financiamiento y endurecimiento de las condiciones crediticias, impactando las finanzas públicas especialmente de los mercados emergentes y economías en desarrollo.

En Colombia se está realizando un gran esfuerzo para hacer frente a las condiciones macroeconómicas del mercado, a través de la generación de empleo en el sector de servicios, principalmente en lo relacionado con el gobierno central y local, así como en segmentos de hotelería, restaurantes, educación y salud, que han presentado un desempeño favorable y que, junto con el sector de bienes no duraderos, han permitido incrementar las exportaciones y el consumo privado. De acuerdo con BBVA Research, la expectativa de crecimiento económico para 2023 pasó del 0,7% que se estimaba en abril a 1,2% en junio y la inflación, que ha comenzado a ceder terreno, se espera en un 9,2% al finalizar el año. Lo anterior, hace pensar que la tasa de interés de política monetaria se mantendrá en su nivel actual de 13,3%, con tendencia a la baja hasta llegar al 12,5% en diciembre, de acuerdo con las proyecciones de BBVA Research.

El desempeño de Procafecol S.A. fue positivo en medio de este contexto nacional e internacional. Las ventas de todos los canales presentaron un sobre cumplimiento con respecto al presupuesto planteado e incrementaron un 39% frente a 2022. Específicamente, el canal de tiendas Colombia presentó una venta promedio más alta durante el segundo trimestre con respecto al primero, apalancada principalmente en un mayor valor promedio por factura. El canal moderno de consumo masivo batió nuevamente récord, alcanzando un nuevo nivel de ventas promedio, producto de la codificación de nuevos clientes, nuevos puntos de venta y profundidad del portafolio. El canal institucional continúa presentando crecimiento en ventas con respecto al año anterior y versus presupuesto, que ha logrado a partir de estrategias para mantener el volumen de las cuentas actuales y cumpliendo su objetivo en términos de rentabilidad.

Por su parte, las ventas en dólares del canal internacional crecieron a doble dígito durante el primer semestre de 2023 frente al mismo periodo del año anterior, principalmente en los segmentos de tiendas e institucional. Se resalta también el sobre cumplimiento en la rentabilidad con respecto al presupuesto, aun cuando se ha presentado una revaluación de la tasa de cambio respecto a las estimaciones iniciales. Las principales acciones se han enfocado en el plan de expansión de tiendas, el fortalecimiento del canal de consumo masivo a través del desarrollo de nuevos mercados y ampliación del portafolio y, por último, el establecimiento de alianzas globales para el canal institucional internacional.

Procafecol S.A. cuenta con un total de 556 tiendas activas de café, de las cuales 360 se encuentran localizadas en territorio colombiano y 196 en el exterior, una cobertura en más de 14.000 puntos de venta de grandes superficies en Colombia y el mundo y más de 103.000 tiendas de barrio en Colombia.

Por otra parte, la ganancia por actividades de operación ascendió a un total de \$28.282 millones de pesos a junio de 2023, lo cual representó un adicional de \$11.375 millones de pesos frente a lo reportado en 2022. Esta mayor ganancia por actividades de operación se dio principalmente por incremento de ingresos y una mayor eficiencia en los gastos de administración, personal y ventas, los cuales pasaron de representar el 46,9% en el primer semestre de 2022 al 46,1% en el mismo periodo de 2023.

En línea con lo explicado anteriormente, el resultado del ejercicio de Procafecol S.A. fue de \$8.139 millones de pesos, mejorando así en \$5.006 millones de pesos el resultado del ejercicio del 2022.

3.1. Variaciones materiales en la situación financiera del emisor, en comparación con el mismo trimestre reportado para el ejercicio anterior.

- Incremento de las cuentas comerciales por cobrar y otras cuentas por cobrar por \$5.103 millones de pesos equivalente al 13% respecto al trimestre anterior, principalmente por el crecimiento en la cartera de clientes nacionales asociado al aumento en las ventas de los canales moderno e institucional.
- Un aumento de las cuentas por cobrar a partes relacionadas y asociadas de corto plazo en \$2.108 millones de pesos equivalente al 77% con respecto a marzo, debido al aumento en las exportaciones a la subsidiaria NFCGC Retail (NY) en Estados Unidos y a la sociedad en la cual tiene participación Procafecol S.A. en Chile.
- Incremento de las obligaciones financieras de corto y largo plazo por \$10.827 millones de pesos, equivalente al 11% respecto al primer trimestre del año, como fuente de apalancamiento de capital de trabajo requerido por el incremento en ventas.
- Una disminución de las cuentas comerciales por pagar en \$3.940 millones para el segundo trimestre del año equivalente al 6%, asociado a pagos realizados de café verde, café liofilizado y proveedores en general.
- Una disminución de las cuentas por pagar partes relacionadas y asociadas de corto plazo en un 42% para el segundo trimestre del año, principalmente por el pago de facturas por concepto de servicios de maquila, torrefacción y operación logística a la sociedad Almacafé S.A..

3.2. Variaciones materiales en los resultados de las operaciones del emisor, en comparación con el mismo trimestre reportado para el ejercicio anterior.

Ingresos de Actividades Ordinarias

A junio de 2023, los ingresos por actividades ordinarias de Procafecol S.A. ascendieron a \$342.832 millones de pesos, esto es un crecimiento del 40% frente al mismo periodo del año anterior. En el agregado de ventas, Procafecol S.A. presentó un incremento del 39% frente a 2022, principalmente gracias al buen comportamiento de todos sus canales, en los cuales se destacan las tiendas Juan Valdez® en Colombia, consumo masivo e internacional.

Ganancia por actividades de operación

La ganancia por actividades de operación ascendió a \$28.282 millones de pesos en el primer semestre, lo cual representó un adicional de \$11.375 millones de pesos frente a lo reportado en 2022. Esta mayor ganancia por actividades de operación se dio principalmente por incremento de ingresos y una mayor eficiencia en los gastos de administración, personal y ventas, los cuales pasaron de representar el 46,9% en el primer semestre de 2022 al 46,1% en el mismo periodo de 2023.

Utilidad antes de impuestos

La ganancia antes de impuesto a la renta pasó de \$7.610 millones de pesos registrados en el primer semestre de 2022 a \$13.826 millones de pesos, un aumento de \$6.216 millones equivalente al 82% resultado del mejor comportamiento de los ingresos.

3.3. Análisis cuantitativo y/o cualitativo del riesgo de mercado al que está expuesto el emisor como consecuencia de sus inversiones y actividades sensibles a variaciones de mercado, siempre que dicho riesgo sea material para el trimestre reportado.

Respecto a junio de 2023, este análisis no presenta variación.

Riesgo del mercado

Las actividades de la Compañía exponen a Procafecol S.A. principalmente a riesgos financieros de cambios en los precios del café, en las tasas de cambio y tasas de interés. La Compañía suscribe una variedad de instrumentos financieros derivados para manejar su exposición al riesgo de los precios del café, el riesgo cambiario y en las tasas de interés, incluyendo:

- Contratos de compra de café a precio fijo para cubrir el riesgo que surge de los movimientos del precio de café.
- Contratos sobre moneda extranjera para cubrir el riesgo cambiario que surge del neto entre los ingresos en dólares de los Estados Unidos, la compra de café, las importaciones, el pago de la deuda en dólares de los Estados Unidos y los pagos administrativos en dólares de los Estados Unidos.
- Permutas de las tasas de interés para mitigar el riesgo del aumento de las tasas de interés; y tener un flujo en dólares constante.
- Las exposiciones del riesgo del mercado se miden usando el Valor en riesgo (Va)

No se han presentado cambios en la exposición de la Compañía a los riesgos del mercado o la forma en la cual dichos riesgos son manejados y medidos desde la implementación de la política de riesgo en el 2016.

Análisis del Valor en Riesgo (VaR)

La medición del riesgo VaR estima la pérdida potencial en las ganancias sobre un período de tenencia dado para un nivel de confianza específico. La metodología del VaR es un enfoque con base en probabilidad estadísticamente definido que toma en consideración las volatilidades del mercado, así como la diversificación de riesgo reconociendo las posiciones de compensación y correlación entre los productos y el mercado. Los riesgos se pueden medir de manera consistente a través de todos los mercados y productos, para llegar finalmente a un valor que cuantifica el riesgo.

Las metodologías de VaR empleadas para calcular el riesgo al que se encuentra expuesto Procafecol S.A., referencian datos históricos a partir de los cuales se determina la varianza y covarianza entre las variables. Para determinar el valor en riesgo de la compañía se realizan simulaciones Monte Carlo con plazos de un año.

El VaR de Procafecol S.A. a un año móvil determina la exposición de la Compañía al riesgo de los precios de café, a la tasa cambiaria y a las tasas de interés. El valor en riesgo calculado en el 2022 fue de COP 6.422 MM para el resultado neto.

4. Descripción de las variaciones materiales que se hayan presentado en los riesgos a los que está expuesto el emisor, diferentes al riesgo de mercado, y los mecanismos implementados para mitigarlos

El proceso de gestión de riesgos no ha sufrido cambios respecto a lo revelado a marzo de 2023. El sistema para su ejecución cuenta con una política de Gestión de Riesgos y su correspondiente procedimiento, para la aplicación de los fundamentales, metodología y lineamientos para la identificación, análisis, valoración, tratamiento y monitoreo de los riesgos operativos y estratégicos, que podrían afectar a Procafecol en el desarrollo de sus operaciones.

La actualización de los riesgos se efectúa al menos una vez al año, salvo que se presenten cambios significativos en la compañía, el entorno, los procesos o actividades en las que la compañía desarrolla su objeto, dentro del subproceso o proyecto en curso que conlleven a realizar una revisión en un periodo menor.

El Comité de Riesgos sesiona por lo menos dos veces en el año para monitorear la Gestión de Riesgos. En la sesión del comité de riesgo del día 30 de junio, se efectuó la revisión y análisis de la gestión, enfocado en:

- Iniciar el proceso de análisis respecto al impacto de las aplicaciones de inteligencia artificial en los riesgos gestionados por la Dirección de Transformación Digital y Tecnología.

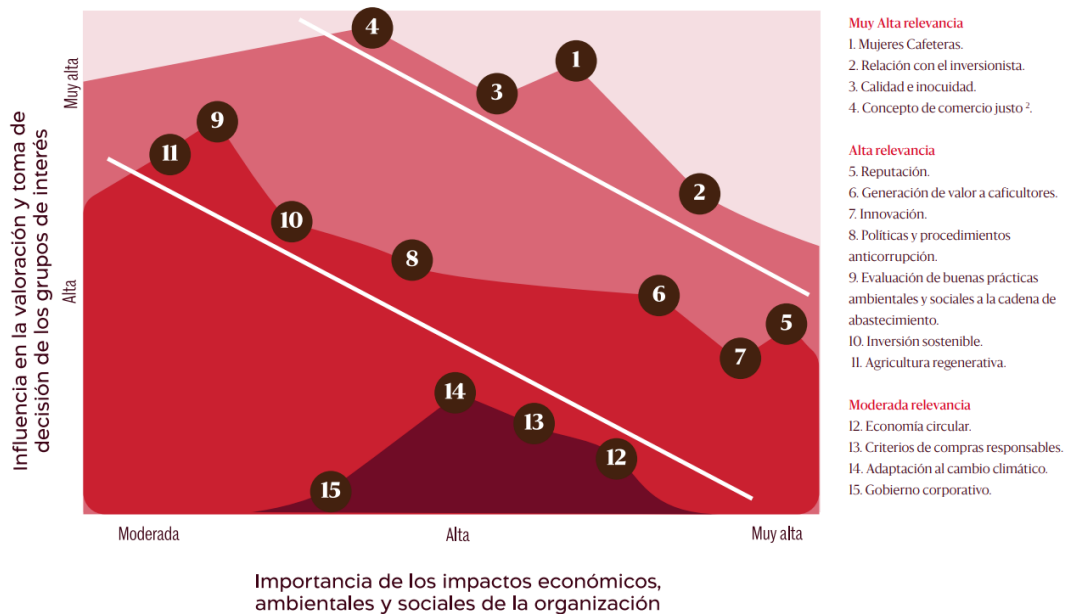
- Se determinó ajustar la identificación del riesgo de devaluación a “Volatilidad de la tasa de cambio”, manteniendo los controles así como su evaluación.
- Discusiones en los restantes riesgos estratégicos (Identificación, análisis y valoración, tratamiento, monitoreo, comunicación), sin cambios significativos.
- Estado y avance del cronograma de la actualización de Riesgos Operativos en toda la compañía.
- **No se han identificado variaciones materiales en el grado de exposición de los riesgos, respecto del último informe.**
- **No se han identificado nuevos riesgos relevantes en el trimestre.**
- Generación de información para reporte.

Las sesiones del Comité de Riesgos, así como el compendio de acciones y estado de la gestión, son reportados al Comité de Auditoría, quien ha sido delegado por la Junta Directiva para la supervisión de la gestión. El reporte de la Gestión de Riesgos es presentado a la Junta Directiva, por el Comité de Auditoría así como también la administración de la compañía.

5. Cambio material que se haya presentado en las prácticas, procesos, políticas e indicadores implementados por el emisor en relación con los criterios ambientales, sociales y de gobierno corporativo

El análisis de materialidad realizado por Procafecol S.A. en el 2021, atiende a la necesidad de conocer las expectativas de nuestros grupos de interés priorizados y construir de forma conjunta la ruta de acciones y herramientas a implementar para gestionar los diferentes asuntos materiales. Este proceso pretende responder a las necesidades cambiantes del entorno, por lo que se actualiza teniendo en cuenta el contexto en sostenibilidad y los cambios organizacionales. Inicialmente, se seleccionaron 49 temas del contexto de sostenibilidad, teniendo en cuenta referentes de tendencias del sector de agricultura y alimentos.

Desde allí se hizo un proceso de validación con colaboradores y el equipo directivo de la organización. De esta manera, se seleccionaron 15 temas que fueron consultados a los grupos de interés para entender su priorización. La matriz resultante de este análisis muestra los temas que son de muy alta relevancia para la visión de sostenibilidad de Procafecol S.A.:



A partir de este análisis de materialidad, se validó con la estrategia de sostenibilidad de la compañía para asegurar que los temas con muy alta y alta relevancia, estuvieran siendo considerados en los programas liderados. En efecto, los 15 temas materiales identificados por la compañía se vienen trabajando a través de la estrategia de sostenibilidad por medio de tres pilares estratégicos: plataforma de valor compartido, mitigación del cambio climático y economía circular, e

internacionalización. Por ello, durante el año 2022 y 2023 se dio continuidad a la agenda de asuntos sociales y ambientales, bajo el mismo foco de la materialidad realizada.

Respondiendo al periodo de reporte, durante el segundo trimestre del año en curso, **no se identificaron cambios materiales de los asuntos sociales o ambientales, incluidos los climáticos mencionados anteriormente.**

6. Cambios materiales de la información reportada en el capítulo de análisis de Gobierno Corporativo del último informe periódico de fin de ejercicio.

Junta Directiva y Comités de Apoyo

El 1 de marzo de 2023 se reunió por primera vez el Comité de Gobierno Corporativo y Sostenibilidad, instituido por la Junta Directiva en octubre de 2022 y que tiene como objetivo servir de órgano asesor y de apoyo a la Junta Directiva en la supervisión, revisión y recomendación de políticas, lineamientos y procedimientos en materia de buenas prácticas en gobierno corporativo y sostenibilidad, con el propósito de potencializar el desempeño, generación de valor, competitividad y perdurabilidad de la compañía y el relacionamiento con sus grupos de interés. En esta sesión inaugural, el Comité hizo seguimiento y formuló recomendaciones sobre los indicadores de desempeño (KPI) en prácticas sostenibles, revisó los resultados de la Encuesta Código País del año 2022 y consideró los informes de Sostenibilidad y de Gobierno Corporativo que formaron parte del Informe Integrado de Gestión del año 2022, recomendando su presentación a la Junta Directiva.

Por otra parte, para continuar fortaleciendo la arquitectura de control de Procafecol, en sesión del 2 de marzo de 2023 la Junta Directiva aprobó modificaciones propuestas por la administración al Código de Ética y Conducta, a la Política de Gestión de Riesgos y a la Política de Prevención de Soborno y Corrupción de la compañía, por medio de las cuales se incorporaron actualizaciones y nuevas prácticas acordes con las normas y estándares en materia de gestión de riesgos y control interno. Así mismo, en sesión del 21 de abril de 2023, la Junta Directiva aprobó una Política de Revelación de Información de Procafecol, que tiene como propósito definir cómo la compañía debe revisar, analizar y reportar al mercado la información relevante, periódica y de fin de ejercicio y demás información que debe revelar en su condición de emisor de valores, y también aprobó una actualización al Manual Sistema de Autocontrol y Gestión del Riesgo LAFTPADM.

Perfiles de Alta Gerencia

A partir del 1 de junio de 2023, la Dirección Jurídica de la Compañía que antes reportaba a la Vicepresidencia de Estrategia y Finanzas, pasa a reportar a la Presidencia y se integra al Comité de Presidencia como miembro de la Alta Gerencia de Procafecol.

El actual Director Jurídico, Mateo Rodríguez Borda, es abogado y especialista en Derecho Financiero y Mercado de Capitales de la Universidad Javeriana, con Maestría (LLM) en Derecho de los Negocios Internacionales de la Universidad de Leiden, Holanda. Cuenta con más de 12 años de experiencia asesorando organizaciones en asuntos de derecho comercial, corporativo y transacciones. Previamente, ha trabajado como asociado en una firma de abogados y como asesor jurídico de la Federación Nacional de Cafeteros de Colombia. Desde el año 2019 lidera la Dirección Jurídica de Procafecol y se desempeña como Secretario General de la Junta Directiva.

Por otra parte, la Dirección de Transformación Digital y Tecnología que antes reportaba a Presidencia y formaba parte del Comité de Presidencia como perfil de la Alta Gerencia, a partir del 22 de junio de 2023 pasa a reportar a la Vicepresidencia de Estrategia y Finanzas y deja de formar parte del Comité de Presidencia.

Encuesta Código País Buen Gobierno – Resultados 2022

Por su condición de emisor de valores, Procafecol S.A. está obligado a aplicar y reportar anualmente el resultado del Reporte de Implementación de Mejores Prácticas Corporativas, el cual incluye 148 recomendaciones formuladas por la Superintendencia Financiera de Colombia. Al cierre del año 2022, se calificaron como prácticas existentes y operantes 107 de 148 recomendaciones, equivalente a un cumplimiento del 72% del total de recomendaciones de la encuesta.



Acerca de la marca Juan Valdez®

La marca Juan Valdez® es la única marca de café de relevancia internacional que pertenece a productores de café. En 2002 la Federación Nacional de Cafeteros de Colombia, organización sin ánimo de lucro que representa a más de 500.000 familias productoras de café, creó Procafécol S.A. para explotar la marca Juan Valdez® a través de tiendas de café y negocios de valor agregado. Tras la popularidad y aceptación de la marca en tiendas se dio inicio a la distribución de los productos Juan Valdez® en otros canales del mercado colombiano así como a nivel internacional. Los cafés de Juan Valdez® son sinónimo de alta calidad para los consumidores de café premium, le entregan a los caficultores mayor valor por la calidad del café e importantes recursos por regalías en la venta de cada taza o producto que lleve su firma en el mundo. Más información en www.juanvaldezcafe.com y www.cafedecolombia.com.

7. Anexo – Estados Financieros Consolidados.


PROMOTORA DE CAFE COLOMBIA S.A. "PROCAFECOL S.A." Y SUBSIDIARIAS
ESTADOS DE SITUACIÓN FINANCIERA INTERMEDIOS CONSOLIDADOS CONDENSADOS
AL 30 DE JUNIO DE 2023 Y 31 DE DICIEMBRE DE 2022.
 (En miles de pesos colombianos)



	NOTA	Al 30 de junio de 2023	Al 31 de diciembre de 2022
ACTIVOS			
ACTIVOS CORRIENTES			
Efectivo y equivalentes de efectivo		12.933.412	10.820.088
Cuentas comerciales por cobrar y otras cuentas por cobrar, neto	5	55.663.397	53.388.669
Cuentas por cobrar partes relacionadas y asociadas, neto	6	2.624.134	1.714.678
Inventarios	7	88.743.632	90.456.784
Activos por impuestos corrientes	8	19.069.371	13.616.571
Otros activos, neto	9	2.869.154	1.606.843
TOTAL ACTIVOS CORRIENTES		181,903,100	171,603,633
ACTIVOS NO CORRIENTES			
Propiedad, planta y equipo, neto	10	61.578.008	63,214,482
Activos por derecho de uso, neto	11	61.900.012	50,601,394
Otros activos intangibles, neto	12	221.262	385.595
Inversiones en asociadas		14.338.823	14,374,565
Negocios conjuntos	13	1,397,642	2,131,845
Otros activos financieros		9.665.622	9,667,568
Activos por impuestos diferidos, neto	8	3.472.697	4,266,723
TOTAL ACTIVOS NO CORRIENTES		152,574,066	144,642,172
TOTAL ACTIVOS		334,477,166	316,245,805
PASIVOS			
PASIVOS CORRIENTES			
Obligaciones financieras	14	76.516.253	51,621,687
Cuentas comerciales por pagar y otras cuentas por pagar	15	68.664.557	88,538,384
Cuentas por pagar partes relacionadas y asociadas	6	3,712,973	6,029,002
Provisiones	16	-	2,551,936
Beneficios a los empleados		11,949,780	11,677,493
Pasivos por impuestos corrientes	8	4,916,005	2,242,934
Pasivos financieros por arrendamientos	11	20,211,500	17,323,119
Ingreso diferido	17	3,333,302	2,494,290
TOTAL PASIVOS CORRIENTES		189,304,370	182,478,845
PASIVOS NO CORRIENTES			
Obligaciones financieras	14	29,969,297	36,583,013
Cuentas por pagar partes relacionadas y asociadas	6	31,133,361	30,674,872
Pasivos financieros por arrendamientos	11	47,086,769	39,617,366
TOTAL PASIVOS NO CORRIENTES		108,189,427	106,875,251
TOTAL PASIVOS		297,493,797	289,354,096
PATRIMONIO			
Capital social		87,938,480	87,938,480
Prima de emisión		35,425,569	35,425,569
Resultados acumulados		(35,121,805)	(39,389,947)
Otro resultado integral		(51,156,013)	(56,949,324)
Patrimonio atribuible a los propietarios de la controladora		37,086,231	27,024,778
Participaciones no controladoras		(102,862)	(133,069)
TOTAL PATRIMONIO		36,983,369	26,891,709
TOTAL PASIVOS Y PATRIMONIO		334,477,166	316,245,805

Las notas adjuntas son parte integral de los estados financieros intermedios Consolidados.


 PEDRO ANTONIO GARCÍA MONCAYO
 Representante Legal


 ADRIANA MARIA SALAZAR PEREZ
 Contador Público
 Tarjeta Profesional No.132626-T



 STEPHANY ANDREA MARIÑO PÉREZ
 Revisor Fiscal
 Tarjeta Profesional No. 180164-T
 Designada por Ernst & Young Audit S.A.S
 (Véase mi informe de revisión del 11 de agosto de 2023)




PROMOTORA DE CAFE COLOMBIA S.A. "PROCAFECOL S.A." Y SUBSIDIARIAS
ESTADOS DE RESULTADOS INTEGRALES INTERMEDIOS CONSOLIDADOS CONDENSADOS POR LOS PERÍODOS COMPRENDIDOS ENTRE EL 01 DE ENERO Y EL 30 DE JUNIO DE 2023 Y 2022.
 (En miles de pesos colombianos)

	Nota	Por el periodo de seis meses terminado al 30 de junio de		Por el periodo de tres meses terminado al 30 de junio de	
		2023	2022	2023	2022
Ingresos de actividades ordinarias	18	368.337.484	264.005.158	185.419.837	143.596.000
Costos de ventas	19	(171.192.046)	(123.825.799)	(85.527.093)	(68.742.190)
GANANCIA BRUTA		197.145.438	140.179.359	99.892.744	74.853.810
Gastos por beneficios a empleados	20	(61.114.998)	(41.985.997)	(31.572.873)	(21.790.454)
Gastos de administración	21	(16.435.163)	(12.383.004)	(8.889.954)	(6.225.840)
Gastos de ventas	22	(86.377.055)	(65.757.543)	(43.956.942)	(34.468.551)
Otros ingresos	23	12.072.216	10.824.892	5.582.579	7.608.994
Otros gastos	24	(21.452.574)	(8.902.079)	(13.914.456)	(813.483)
GANANCIA POR ACTIVIDADES DE OPERACIÓN		23.837.864	21.975.628	7.141.098	19.164.476
Ganancias (pérdidas) que surgen de la baja en cuentas de activos financieros medidos al costo amortizado	25	-	459.306	-	-
Ingresos financieros	26	297.289	3.475.254	154.098	2.649.041
Costos financieros	27	(15.990.708)	(7.061.733)	(8.153.372)	(3.824.228)
Participación en las ganancias (pérdidas) de asociadas y negocios conjuntos que se contabilizan utilizando el método de la participación	28	2.008.759	860.533	1.404.344	(53.972)
GANANCIA ANTES DE IMPUESTO A LA RENTA		10.153.204	19.708.988	546.168	17.935.317
MENOS GASTO POR IMPUESTO A LA RENTA	8	(5.929.208)	(4.619.890)	(2.031.023)	(3.006.085)
Corriente		(5.135.182)	(1.072.176)	(1.868.871)	(640.071)
Diferido		(794.026)	(3.547.714)	(162.152)	(2.366.014)
RESULTADO DEL EJERCICIO		4.223.996	15.089.098	(1.484.855)	14.929.232
OTRO RESULTADO INTEGRAL:					
Participación en otro resultado integral de las asociadas		(226.465)	-	(219.940)	-
Diferencia en cambio en transacciones con moneda extranjera		6.331.388	(2.547.753)	3.538.069	(5.765.348)
Coberturas de flujo de efectivo	29	(237.259)	565.926	(181.736)	161.234
TOTAL OTRO RESULTADO INTEGRAL		5.867.664	(1.981.827)	3.136.393	(5.604.114)
RESULTADO INTEGRAL TOTAL		10,091,660	13,107,271	1,651,538	9,325,118
UTILIDAD DEL AÑO ATRIBUIBLE A:					
Propietarios de la controladora		4.268.142	14.974.308	(1.434.372)	14.799.352
Participaciones no controladoras		(44.146)	114.790	(50.483)	129.880
Total		4,223,996	15,089,098	(1,484,855)	14,929,232
TOTAL RESULTADO INTEGRAL ATRIBUIBLE A:					
Propietarios de la controladora		10,061,453	13,012,758	1,648,239	9,253,755
Participaciones no controladoras		30,207	94,513	3,299	71,363
Total		10,091,660	13,107,271	1,651,538	9,325,118

Las notas adjuntas son parte integral de los estados financieros intermedios Consolidados.


 PEDRO ANTONIO GARCÍA MONCAYO
 Representante Legal


 ADRIANA MARIA SALAZAR PÉREZ
 Contador Público
 Tarjeta Profesional No.132626-T



 STEPHANY ANDREA MARINO PÉREZ
 Revisor Fiscal
 Tarjeta Profesional No. 180164-T
 Designada por Ernst & Young Audit S.A.S
 (Véase mi informe de revisión del 11 de agosto de 2023)


**PROMOTORA DE CAFE COLOMBIA S.A. "PROCAFECOL S.A." Y SUBSIDIARIAS
ESTADOS DE CAMBIOS EN EL PATRIMONIO INTERMEDIOS CONSOLIDADOS CONDENSADOS
POR LOS PERÍODOS TERMINADOS EL 30 DE JUNIO DE 2023 Y 2022.
(En miles de pesos colombianos)**



	Atribuible a los propietarios de la controladora								
	Resultados acumulados					Otro resultado integral	Total Patrimonio atribuible a los propietarios de la controladora	Participaciones no controladoras	Total
	Capital social	Prima de emisión	Resultados de ejercicios anteriores	Ajuste aplicación por primera vez NCIF	Total Resultados acumulados				
SALDOS AL 31 DE DICIEMBRE DE 2021	87,938,480	35,425,569	(101,131,653)	34,887,031	(66,244,622)	(49,047,464)	8,071,963	(262,821)	7,809,142
Ganancia del ejercicio	-	-	14,974,308	-	14,974,308	-	14,974,308	114,790	15,089,098
Otro resultado integral	-	-	-	-	-	(1,961,550)	(1,961,550)	(20,277)	(1,981,827)
SALDOS AL 30 DE JUNIO DE 2022	87,938,480	35,425,569	(86,157,345)	34,887,031	(51,270,314)	(51,009,014)	21,084,721	(168,308)	20,916,413
SALDOS AL 31 DE DICIEMBRE DE 2022	87,938,480	35,425,569	(74,276,978)	34,887,031	(39,389,947)	(56,949,324)	27,024,778	(133,069)	26,891,709
Ganancia del ejercicio	-	-	4,268,142	-	4,268,142	-	4,268,142	(44,146)	4,223,996
Otro resultado integral	-	-	-	-	-	5,793,311	5,793,311	74,353	5,867,664
SALDOS AL 30 DE JUNIO DE 2023	87,938,480	35,425,569	(70,008,836)	34,887,031	(35,121,805)	(51,156,013)	37,086,231	(102,862)	36,983,369

Las notas adjuntas son parte integral de los estados financieros intermedios Consolidados.


PEDRO ANTONIO GARCÍA MONCAYO
Representante Legal


ADRIANA MARIA SALAZAR PÉREZ
Contador Público
Tarjeta Profesional No.132626-T


STEPHANY ANDREA MARÍN PÉREZ
Revisor Fiscal
Tarjeta Profesional No. 180164-T
Designada por Ernst & Young Audit S.A.S
(Véase mi informe de revisión del 11 de agosto de 2023)

PROMOTORA DE CAFE COLOMBIA S.A. "PROCAFECOL S.A." Y SUBSIDIARIAS
ESTADOS DE FLUJOS DE EFECTIVO INTERMEDIOS CONSOLIDADOS CONDENSADOS - (Método Directo)
POR LOS PERÍODOS COMPRENDIDOS ENTRE EL 01 DE ENERO Y 30 DE JUNIO DE 2023 Y 2022.
 (En miles de pesos colombianos)




	Al 30 de junio de 2023	Al 30 de junio de 2022
FLUJOS DE EFECTIVO DE LAS ACTIVIDADES DE OPERACIÓN:		
Cobros procedentes de las ventas de bienes y prestación de servicios	357.659.518	253.114.961
Otros cobros por actividades de operación	533.202	5.189.736
Pagos a proveedores por el suministro de bienes y servicios	(282.072.197)	(188.954.100)
Pagos a y por cuenta de los empleados	(62.092.694)	(42.909.640)
Otros pagos por actividades de operación	(1.206.919)	(2.502.774)
Intereses pagados	(9.071.694)	(3.479.975)
Impuestos a las ganancias (pagados) reembolsados	(7.943.306)	548.519
Flujos netos de efectivo (utilizados en) provisto por las actividades de operación	(4.194.090)	21.006.727
FLUJOS DE EFECTIVO DE LAS ACTIVIDADES DE INVERSIÓN:		
Intereses recibidos	170.856	51.320
Dividendos recibidos de las asociadas	1.768.347	120.096
Compras de otros activos a largo plazo	(3.122.678)	(1.885.945)
Compras de propiedades, planta y equipo	(4.418.598)	(5.136.353)
Importes procedentes de la venta de propiedades, planta y equipo	-	186.928
Compras de activos intangibles	(35.269)	(2.509)
Otras (salidas) de efectivo	1.946	-
Flujos netos de efectivo utilizado en actividades de inversión	(5.635.396)	(6.666.464)
FLUJOS DE EFECTIVO DE LAS ACTIVIDADES DE FINANCIAMIENTO:		
Importes procedentes de préstamos	35.489.844	22.606.245
Reembolsos de préstamos	(16.236.765)	(11.942.746)
Pagos de pasivos por arrendamientos financieros	(15.005.155)	(12.483.706)
Flujos netos de efectivo (utilizado en) provisto por las actividades de financiamiento	4.247.924	(1.820.207)
Efectos de la variación en la tasa de cambio sobre el efectivo y equivalentes al efectivo	7.694.886	(2.014.216)
EFECTIVO Y EQUIVALENTES DE EFECTIVO:		
INCREMENTO NETO EN EFECTIVO Y EQUIVALENTES DE EFECTIVO	2.113.324	10.505.840
EFECTIVO Y EQUIVALENTES DE EFECTIVO AL INICIO DEL PERÍODO	10.820.088	9.743.555
EFECTIVO Y EQUIVALENTES DE EFECTIVO AL FINAL DEL PERÍODO	12.933.412	20.249.395

Las notas adjuntas son parte integral de los estados financieros intermedios Consolidados.


 PEDRO ANTONIO GARCIA MONCAYO
 Representante Legal


 ADRIANA MARIA SALAZAR PEREZ
 Contador Público
 Tarjeta Profesional No.132626-T


 STEPHANY ANDREA MARINO PÉREZ
 Revisor Fiscal
 Tarjeta Profesional No. 180164-T
 Designada por Ernst & Young Audit S.A.S
 (Véase mi informe de revisión del 11 de agosto de 2023)



Informe de Revisión de Información Financiera Intermedia Consolidada

Señores:

A la Asamblea de Accionistas de
Promotora de Café Colombia S.A. y sus Subsidiarias

Introducción

He revisado los estados financieros intermedios consolidados condensados adjuntos de Promotora de Café Colombia S.A. y sus subsidiarias (Pod Col Coffee Ltda y NFCGC Investments INC), en adelante "El Grupo" que comprenden el estado de situación financiera intermedia consolidada condensada al 30 de junio de 2023 y los correspondientes estados intermedios consolidados condensados de resultados integrales, de cambios en el patrimonio y de flujos de efectivo por el período de seis meses terminado en esa fecha; y otras notas explicativas. La Administración de la Compañía es responsable por la preparación y correcta presentación de esta información financiera intermedia consolidada, de acuerdo con las Normas de Contabilidad y de Información Financiera aceptadas en Colombia. Mi responsabilidad es emitir una conclusión sobre este reporte de información financiera intermedia consolidada, fundamentada en mi revisión.

Alcance de la revisión

He efectuado mi revisión de acuerdo con la norma internacional de trabajos de revisión 2410 Revisión de información financiera intermedia realizada por el auditor independiente de la entidad aceptada en Colombia. Una revisión de la información financiera a una fecha intermedia consiste principalmente en hacer indagaciones con el personal de la Compañía responsable de los asuntos financieros y contables; y en aplicar procedimientos analíticos y otros procedimientos de revisión. El alcance de una revisión es sustancialmente menor al examen que se practica a los estados financieros al cierre del ejercicio, de acuerdo con normas internacionales de auditoría aceptadas en Colombia, y, en consecuencia, no me permite obtener una seguridad de que hayan llegado a mi conocimiento todos los asuntos importantes que pudieran haberse identificado en una auditoría. En consecuencia, no expreso una opinión de auditoría.

Conclusión

Como resultado de mi revisión, no ha llegado a mi conocimiento ningún asunto que me haga pensar que la información financiera intermedia consolidada adjunta no presenta razonablemente, en todos los aspectos significativos, la situación financiera del Grupo al 30 de junio de 2023, los resultados de sus operaciones y sus flujos de efectivo por el período de seis meses terminado en esa fecha, de acuerdo con las Normas de Contabilidad y de Información Financiera aceptadas en Colombia.

Ernst & Young Audit S.A.S.
Bogotá D.C.
Carrera 11 No 98 - 07
Edificio Pijao Green Office
Tercer Piso
Tel. +57 (601) 484 7000
Fax. +57 (601) 484 7474

Ernst & Young Audit S.A.S.
Medellín – Antioquia
Carrera 43A No. 3 Sur-130
Edificio Milla de Oro
Torre 1 – Piso 14
Tel: +57 (604) 369 8400
Fax: +57 (604) 369 8484

Ernst & Young Audit S.A.S.
Cali – Valle del Cauca
Avenida 4 Norte No. 6N – 61
Edificio Siglo XXI
Oficina 502-510
Tel: +57 (602) 485 6280
Fax: +57 (602) 661 8007

Ernst & Young Audit S.A.S.
Barranquilla - Atlántico
Calle 77B No 59 – 61
Edificio Centro Empresarial
Las Américas II Oficina 311
Tel: +57 (605) 385 2201
Fax: +57 (605) 369 0580



Otra información

Los formatos que serán transmitidos a la Superintendencia Financiera de Colombia (SFC) han sido revisados por mí, previo a la firma digital de los mismos en formato XBRL y PDF, de acuerdo con la Circular 038 de 2015 y sus modificatorias. La información contenida en los mencionados formatos es concordante con la información financiera intermedia consolidada adjunta al presente informe.



Stephany Andrea Mariño Pérez
Revisor Fiscal
Tarjeta Profesional 180164-T
Designada por Ernst & Young Audit S.A.S. TR-530

Bogotá, Colombia
11 de agosto de 2023

Ernst & Young Audit S.A.S.
Bogotá D.C.
Carrera 11 No 98 - 07
Edificio Pijao Green Office
Tercer Piso
Tel: +57 (601) 484 7000
Fax: +57 (601) 484 7474

Ernst & Young Audit S.A.S.
Medellín – Antioquia
Carrera 43A No. 3 Sur-130
Edificio Milla de Oro
Torre 1 – Piso 14
Tel: +57 (604) 369 8400
Fax: +57 (604) 369 8484

Ernst & Young Audit S.A.S.
Cali – Valle del Cauca
Avenida 4 Norte No. 6N – 61
Edificio Siglo XXI
Oficina 502-510
Tel: +57 (602) 485 6280
Fax: +57 (602) 661 8007

Ernst & Young Audit S.A.S.
Barranquilla - Atlántico
Calle 77B No 59 – 61
Edificio Centro Empresarial
Las Américas II Oficina 311
Tel: +57 (605) 385 2201
Fax: +57 (605) 389 0580