

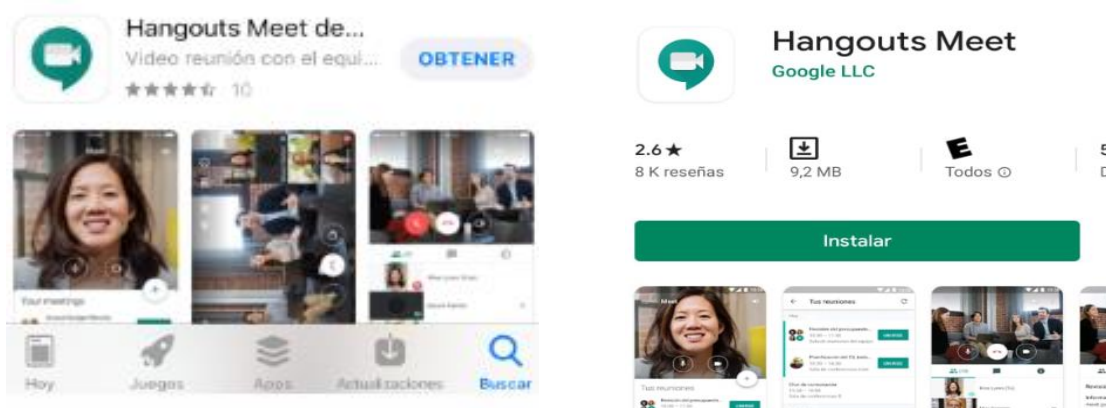
DOCUMENTO GUÍA PARA PARTICIPAR EN LA ASAMBLEA GENERAL DE ACCIONISTAS DE PROCAFECOL S.A. – 02 DE OCTUBRE DE 2020 A TRAVÉS DE LA HERRAMIENTA “HANGOUTS MEET”

De conformidad con la convocatoria realizada con la debida antelación el día 7 de septiembre de 2020, a la reunión extraordinaria de la Asamblea General de Accionistas de la Sociedad que se realizará de forma no presencial, en los términos del artículo 19 de la Ley 222 de 1995, el día viernes 02 de octubre de 2020 a partir de las 9:00 a.m., se comparte al público el documento guía para participar en la reunión a través de la herramienta de *Google Hangouts Meet*, a la cual podrá acceder cada accionista desde su computador o teléfono inteligente, a través del siguiente vínculo: <https://meet.google.com/rue-byon-qqb>

El informe ajustado del Revisor Fiscal sobre los Estados Financieros separados y consolidados a 31 de diciembre de 2019, así como los mencionados Estados Financieros, se encuentran disponibles desde el día 10 de septiembre en la página web <https://juanvaldezcafe.com/es-co/accionistas/estados-financieros/>

ANTES DE LA ASAMBLEA:

1. Definir en qué lugar se va a conectar, con qué conexión a internet y si va a utilizar computador o teléfono inteligente (es muy importante asegurar una buena conexión a internet)
2. Si va a utilizar teléfono inteligente ingresar con el gestor de descargas App Store (iOS) ó PlayStore (Android). Buscar Hangouts Meet y dar click en “Obtener” ó “Instalar”

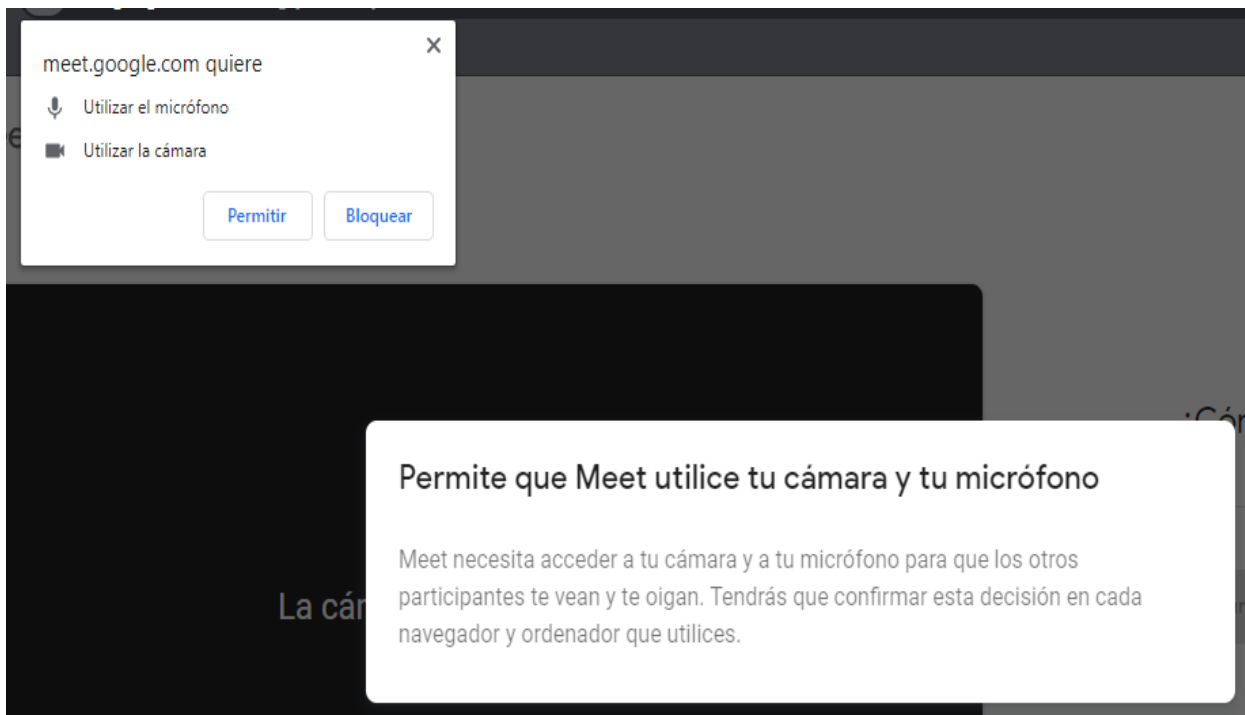


3. Deberá presionar o introducir el siguiente link para conectarse por medio de Hangouts Meet:

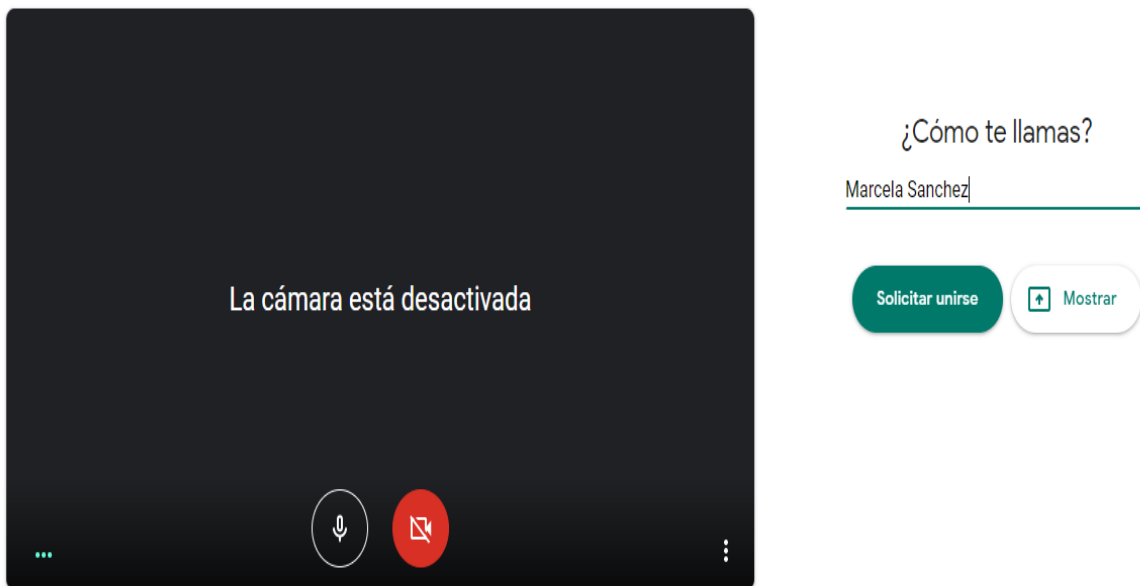
meet.google.com/rue-byon-qqb

EL DIA DE LA ASAMBLEA:


1. La conexión estará habilitada desde las 8:30 am del 02 de octubre de 2020, para que los participantes cuenten con suficiente tiempo para adelantar el proceso de verificación de identidad y registro.
2. Recuerde tener a la mano su documento de identidad y en caso de que participe en representación de un accionista, tener a la mano el certificado de existencia y representación legal, el poder o el documento equivalente que lo acredite como representante o apoderado.
3. A partir de las 8:30 am puede abrir el link indicado arriba (usar Google Chrome para computador personal ó en teléfono inteligente usar aplicación Hangouts Meet).
4. Cuando se abra el link de la reunión en esa ventana se debe dar clic en permitir “Utilizar micrófono” y “Utilizar cámara”



- Al preguntar "¿Cómo te llamas?" se debe escribir el nombre completo del accionista (persona natural o jurídica) seguido del del documento de identidad o NIT según el caso, y dar clic en "**Solicitar unirse**"



- Una vez ingreses seleccionas el micrófono (por favor mantener activada cámara toda la asamblea), al dar clic aparecerá de color rojo eso significa que estás en silencio. Si deseas hacer una pregunta lo único que tienes que hacer darle clic en el micrófono y este se activará (*recomendado utilizar audífonos ó manos libres para evitar filtración de ruidos externos)



VERIFICACIÓN DE IDENTIDAD DE INVERSIONISTAS O SUS APODERADOS O REPRESENTANTES:

1. Antes de iniciar la sesión, se le solicitará presentar su documento de identidad original y los documentos que acrediten la facultad como apoderado o la representación legal según el caso (poder con el lleno de los requisitos legales, certificado de existencia y representación legal de personas jurídicas, etc.)
2. Estos documentos deberán ser presentados a través de la cámara a las personas designadas por Procafecol S.A. para su verificación previa y son requisito indispensable para participar en la reunión.
3. En los casos de representación legal o representación por apoderado, el certificado de existencia y representación legal o el poder conferido, según el caso, deberán ser enviados en medio digital antes de la hora señalada para la reunión, al correo electrónico: acciones.procafecol@juanvaldezcafe.com
4. Las personas que no acrediten en debida forma la calidad de accionista, apoderado o representante legal, según el caso, deberán abandonar la sesión dado que es exclusivamente para inversionistas de Procafecol S.A.

PROTOCOLO DURANTE LA ASAMBLEA:

1. Al iniciar la asamblea se informará a los asistentes que la sesión se grabará a través de "Google Hangouts Meet" y que mantengan todo el tiempo su cámara encendida y el micrófono en silencio.
2. Con el fin de permitir la presentación, deliberación y consideración ordenadas de cada uno de los puntos del orden del día propuesto para la Asamblea, la exposición de cada punto de la agenda procurará desarrollarse sin interrupciones. Al final de cada presentación, se abrirá un espacio para las observaciones, preguntas y deliberaciones de la Asamblea y, surtido este espacio, se procederá a la votación del respectivo punto.
3. La reunión contará con un moderador encargado de atender preguntas o solicitudes que se generen durante la sesión. Los asistentes deberán solicitar participar a través del chat de la herramienta "Google Hangouts Meet" (ver pasos 1-2-3 del siguiente gráfico) con el fin de que el moderador indique la posibilidad o no de participar de acuerdo al orden del día:

