



Juan Valdez® *Café*

**INFORME DE RESULTADOS
DE GESTIÓN PROCAFECOL S.A.
1er TRIMESTRE - 2015**

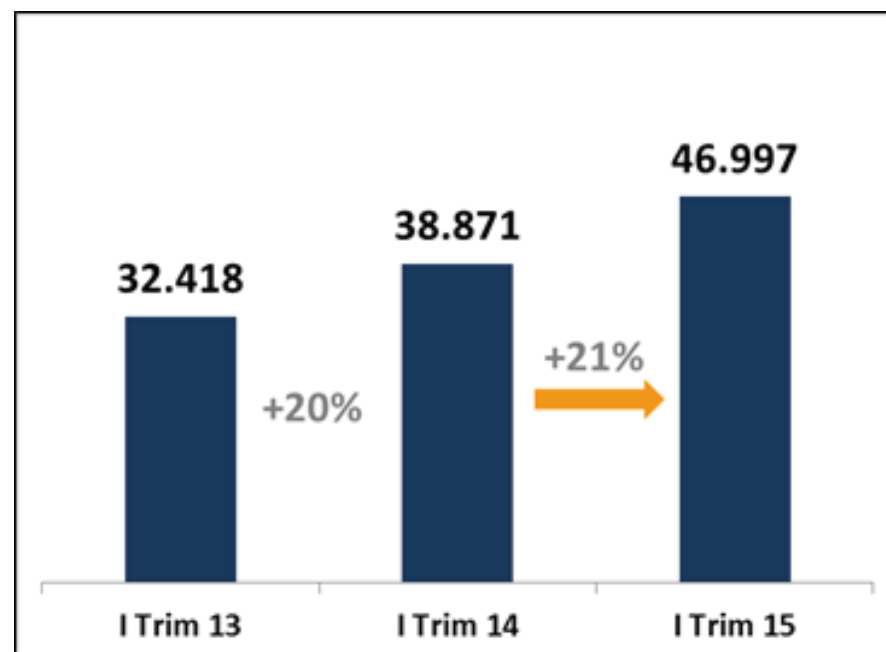
Resultados Primer Trimestre 2015

La operación de Procafecol S.A. durante el primer trimestre de 2015 continuó con la tendencia positiva de crecimiento observada en periodos anteriores. Los resultados positivos son consecuencia de la buena gestión en la estrategia de la compañía tanto a nivel nacional como internacional.


El buen desempeño operacional se reflejó en los ingresos obtenidos durante el primer trimestre, los cuales ascendieron a \$46.997 millones de pesos; 21% más que los \$38.871 millones de pesos obtenidos en el mismo periodo del año 2014. Este crecimiento fue impulsado por la evolución de los canales comerciales en la compañía. El número de tiendas en Colombia se incrementó un 14% frente al mismo periodo de 2014, pasando de 187 tiendas en operación en 2014 a 214 tiendas en el trimestre actual. Así mismo el número de tiendas en el exterior pasó de 83 tiendas en el primer trimestre del año anterior a 96 tiendas en el mismo periodo de 2015, lo que representa un incremento del 16%.

Tal y como se observa en la gráfica 1.1 los ingresos operacionales de la Compañía vienen presentado un incremento significativo desde el primer trimestre de 2013.

Ingresos operacionales PROCAFECOL S.A Información en Millones de Pesos (\$MM) Gráfica 1.1



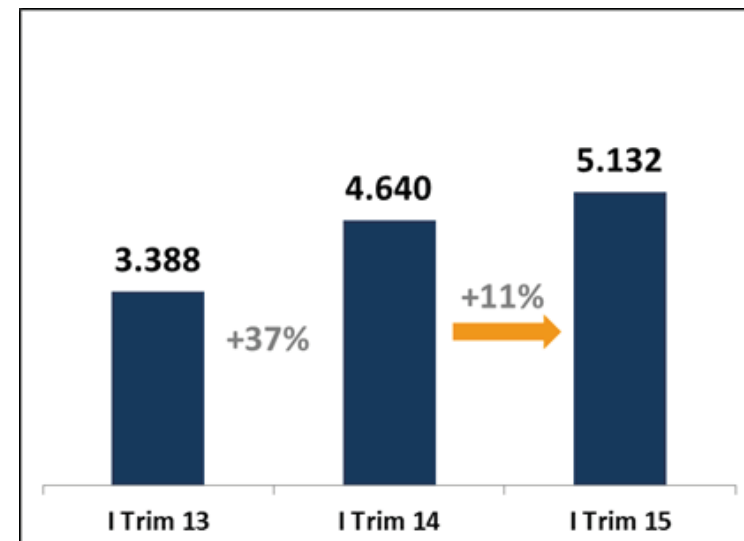
Resultados Primer Trimestre 2015



El desempeño operacional estuvo acompañado de un incremento significativo del EBITDA, en un entorno con incrementos importantes de los costos de las materias primas, al comparar las cifras año a año. El primer trimestre del 2015 arrojó un valor de \$5.132 millones de pesos frente a los \$4.640 millones de pesos obtenidos en el EBITDA en el mismo periodo del año anterior; lo que representa un crecimiento de 11%.

La evolución constante y positiva del EBITDA se evidencia en la gráfica 1.2, donde se registran crecimientos en los primeros trimestres desde el 2013.

EBITDA PROCAFECOL S.A Información en Millones de Pesos (\$MM) Gráfica 1.2

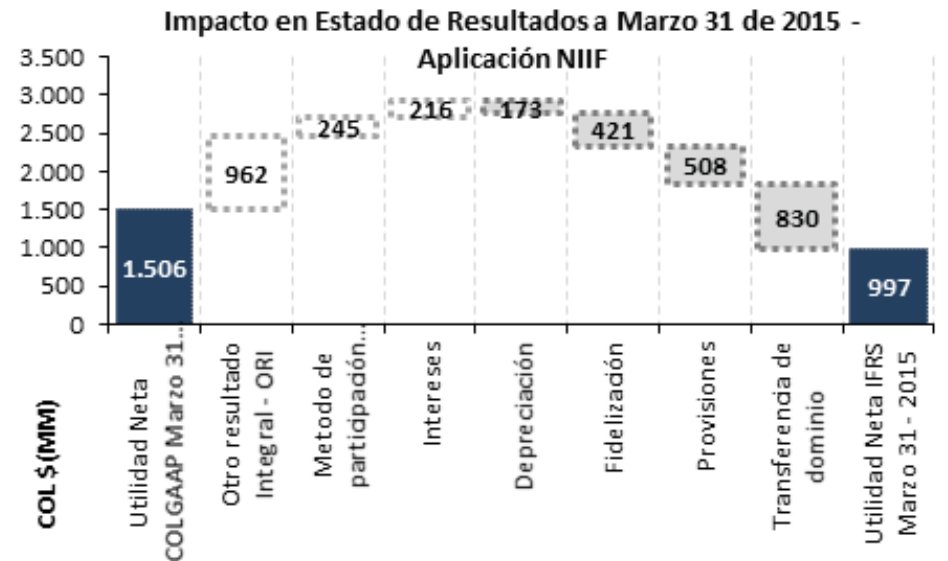


Acerca de la marca Juan Valdez®

A partir del año 2013, Procafécol S.A. inició el trabajo de la preparación para la implementación de las Normas Internacionales de Información Financiera (NIIF), al ser parte de las entidades del Grupo 1. De esta manera, se ha dado curso a la preparación y migración de sus Estados Financieros en los reportes a entidades de control, bajo el nuevo estándar de información financiera. Para tal efecto, la compañía realizó la conversión de sus Estados Financieros bajo NIIF para el primer trimestre de 2015.

Como consecuencia de dicho proceso de migración de estándares contables, la Utilidad Neta de Procafécol S.A. bajo normas NIIF, presentó una disminución de \$509 millones de pesos al pasar \$1.506 millones bajo Normas Colombianas de Contabilidad a \$997 millones de acuerdo con NIIF. Entre los principales ajustes contables realizados se encuentran los siguientes:

Los resultados de Procafécol S.A durante el primer trimestre de 2015 son muy positivos gracias al buen desempeño de los canales comerciales que han logrado expandir la marca Juan Valdez® a través de todos sus modelos de negocios de una forma consistente con la estrategia y la rentabilidad.



- (-) \$830MM: Dando cumplimiento a la NIC 18 – Reconocimiento de Ingresos de actividades ordinarias
- (-) \$421MM: Aplicación de la CINIF 13 – Programas de Fidelización de Clientes
- (+)\$216MM: Reconocimiento de los intereses de deuda a subsidiarias de las deudas a largo plazo.
- (+)\$245MM: Efecto de la selección del costo atribuido según aplicación de la NIIF 1 para inversiones en subsidiarias.
- (-) \$508MM: Aplicación de la NIC 37 (Provisiones, Pasivos contingentes y activos contingentes)
- (-) \$174MM: Aplicación de la NIC 16 – Propiedades, Planta y Equipo
- (+)\$962MM: Aplicación de la NIIF 9 – NIC 1 – Presentación de Estados Financieros

NOTA:De esta manera, se ha dado curso a la preparación y migración de sus Estados Financieros en los reportes a las entidades de control, bajo este nuevo estándar de información financiera.

